

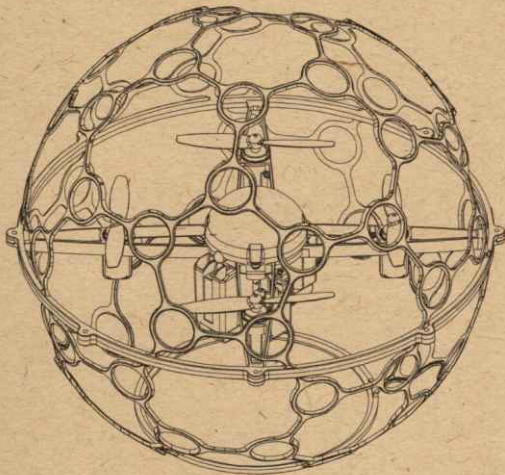
Evolution


# SKYKICK

빠른 시작 가이드



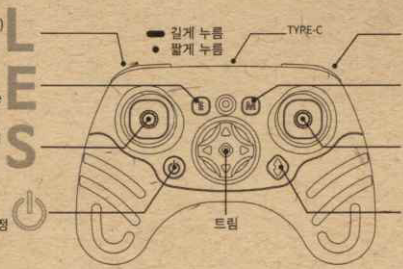
User Guide



 CAMTIC

# 1. 조종기 기능

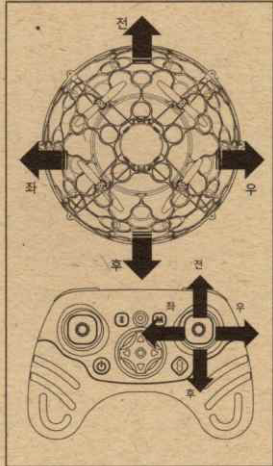
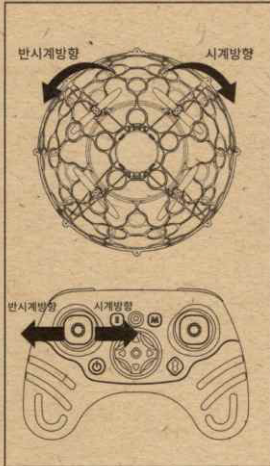
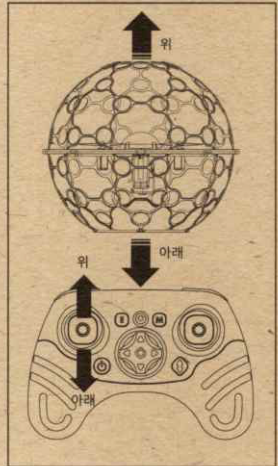
- 착륙상태 : 속도변경(+, ∞)
- 비행상태 : 속도변경(+)
- 이스케이프 모드 On/Off
- 스키센서 부착시 : Back Home
- Mode1 : 엘리베이터&리더
- Mode2 : 스톱&리더
- 전원 ON/OFF
- 페어링 상태 : 드론 IMU 리셋
- 페어링 안된 상태 : 조종기 레버 보정



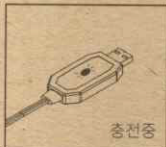
- 360도 돌림
- 착륙상태 : LED변경
- 비행상태 : 속도변경(-)
- 모드1/2 변경
- USB 연결 : 조종모드/코딩모드변경
- Mode1 : 스톱&에일러곤
- Mode2 : 엘리베이터&에일러곤
- 자동 이륙/착륙
- 페어링 안된 상태 : 페어링버튼
- 스톱을 내린 상태 : 비상정지

# 2. 조종방법

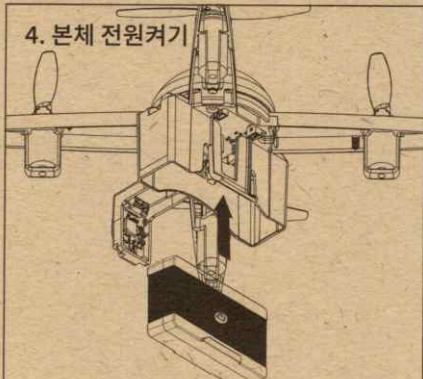
\*조종 방법 및 기능설명은 모드2 기준입니다.



### 3. 배터리 충전

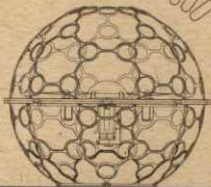


### 4. 본체 전원켜기



※본체 전원은 배터리 연결시 자동으로 ON 됩니다.

### 5. 조종기 전원 켜기



### 6. 자동 이륙 및 착륙

